埼玉経済

企業、団体、商店街などの話題や情報をお寄せください
TEL０４８・７９５・９１６１　FAX０４８・６５３・９０４０
✉keizai@saitama-np.co.jp

消費者物価0.5％上昇
12月 4カ月連続プラス

総務省が21日発表した2021年12月の全国消費者物価指数（20年＝100、生鮮食品を除く）は、前年同月比0・5％上昇の100・0だった。前年実績を上回るのは4カ月連続。上昇率は昨年11月と同じだった。原油高や円安で電気代やガソリン代などが値上がりした。新型コロナウイルスの新変異株「オミクロン株」の感染急拡大で景気の冷え込みが懸念される中、物価上昇が続けば家計に打撃となる。

品目別では、エネルギーが16・4％上昇し、上げ幅は13年4カ月ぶりの大きさとなった。電気代は13・4％、都市ガス代は13・7％、ガソリンは22・4％、灯油は36・0％それぞれ上がった。

宿泊料は44・0％伸びた。前年同月に宿泊料を押し下げていた政府の観光支援事業「Ｇｏ Ｔｏ トラベル」の影響がなくなった反動が出た。総務省の担当者によると、22年1月から反動による押し上げ効果はなくなるという。

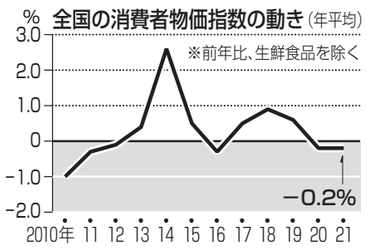

食料品の値上げも目立ち、調理カレーは13・2％、輸入牛肉は11・1％上がった。

一方で携帯電話の割安な料金プランの普及により通信料は53・6％下落した。

消費者物価指数　消費者が購入する商品やサービスの価格の動向を示す指数で、総務省が毎月発表する。食料品や家電製品、電気代など身近な品目の値動きが対象で、価格変動が大きい生鮮食品を除いた指数が重視される。物価は需要と供給のバランスを反映した「経済の体温計」とも呼ばれ、日銀は前年比で2％の上昇を目標に大規模な金融緩和策を続けている。

生鮮食品を除く調査対象の522品目のうち298品目が上昇した。下落は174品目、横ばいは50品目だった。

同時に発表した21年平均の全国消費者物価指数は前年比0・2％下落の99・8だった。物価上昇は21年後半から目立ったため、2年連続でマイナスとなった。

生鮮食品とエネルギーを除いた指数は21年12月が0・7％下落の99・1、21年平均が0・5％下落の99・5だった。

物価「上昇圧力強まる」
日銀会合 12月要旨

日銀は21日、昨年12月に開いた金融政策決定会合の議事要旨を公表した。日銀が2％を上昇目標とする消費者物価の先行きは、食品やエネルギー以外でも幅広い品目で値上げが広がっているとして「基調的な上昇圧力は次第に強まる」との見解が示された。

会合は12月16、17日に開催した。ある委員は2023年度末に2％を達成するのは難しいとの見通しを示した上で「企業の価格設定行動などの変化に注目している」と指摘。別の委員は22年以降の賃金上昇率が注目される」と語った。

円安が企業業績や株価に与える影響に関しては「プラス効果はかつてより小さくなってきている」との意見が出た。企業が海外に生産拠点を移してきたことを理由とした。

円安が輸入物価を大きく押し上げているとの見方もあるが、会合では「ドル建ての原油価格の上昇など商品市況高の影響が大きく、円安の影響は大きくない」との認識が示された。

一方、この会合では、新型コロナウイルス禍に対応した中小企業向けの資金繰り支援策の期限延長を決めた。この政策効果に関し、複数の委員が「経済の回復や物価の下支えに大きな効果を発揮してきた」「企業倒産が歴史的な低水準に抑制された」と評価した。

まん延防止期間 酒類提供を休止
日高屋、県内店舗で

ラーメン店「日高屋」を運営するハイデイ日高（さいたま市大宮区）は21日から県内店舗で酒類提供を休止した。新型コロナウイルスの感染再拡大に伴う「まん延防止等重点措置」の適用などによるもの。適用期間の2月13日まで休止する。

埼玉県では「ワクチン・検査パッケージ」の適用を県に登録した飲食店について、利用者のワクチンの接種歴などが確認できれば、午後8時半まで酒類の提供を認めている。登録店は制度の使用を選択できる。

同社は同パッケージの登録を申請済みだが、各種証明の確認が店舗作業の負担になることを勘案し、休止を決めたという。同一グループの同一テーブルへの入店は原則4人以内としている。県内の「焼鳥日高」「大衆酒場HIDAKA」は同日まで休業する。

米FOMCに注目
むさしの眼 週間株式展望

来週（24～28日）の日経平均（225種）は下値固めの展開を想定する。

今週の日経平均は下落。反発して始まったものの、原油価格上昇に伴う米国のインフレへの警戒感から、金利上昇、株安という流れが続いた。週末は一時昨年8月20日以来の5カ月ぶりの安値を付け、週間では2・1％の下落となった。

来週は25～26日に米連邦公開市場委員会（FOMC）が開催される。先週発表された12月の米消費者物価指数（CPI）は前年同月比で7％上昇し、39年半ぶりの高い水準となった。インフレを抑え込むため、米連邦準備制度理事会（FRB）が利上げを急ぐとの見方が広がっている。FRB議長がインフレに対しどのようなメッセージを発するか注目する。

日経平均は新年に入り下落率は4％を超え、昨年の8月安値に接近した。来週から日本企業の決算発表が本格化する。インフレ懸念には注意を払わなくてはいけないが、決算に対する期待や日本株の出遅れ感が株価の下支えとなり、大幅な株価調整はないとみる。来週の日経平均は下値固めの展開となるだろう。

（むさし証券ストラテジスト・齋藤健治）

城西大学発
研究の現場から ■16■

仲谷 学 理学部化学科 助教
見えないものを「見る」



皆さんは「結晶」と聞くとどのようなものをイメージしますか？　おそらく、雪の結晶や、ダイヤモンドなどの宝石、塩の結晶などを思いつくのではないでしょうか。また、小学生の頃、ミョウバンの溶液に糸を垂らして結晶を作ったことがある人もいるでしょう。ある分子が周期的に並んで形成されたものを「結晶」と呼びます。例えば、ミョウバンは化学的には硫酸カリウムアルミニウム水和物（$AlK(SO_4)_2 \cdot 12H_2O$）というもので、結晶中には」れが周期的に並んでいます。また、雪の結晶は氷の一種ですが、水分子（H_2O）が周期的に並んでいます。雪の結晶は35種類もあると言われていますが、これは大気中の条件や、結晶化速度などさまざまな要因が影響して、結晶の成長方向が異なるためです。液体の時には自由に動き回っていた水分子が結晶中で規則正しく整列している様子はぜひ観察してみたいものです。

ところが、水分子一つの大きさは約0・38ナノメートル（1ナノメートルは1ミリメートルの100万分の1）であり、虫眼鏡や一般的な顕微鏡で見たとしても、氷の中の水分子の並びを目で観測することは不可能です。しかし、実験的には「X線構造回折」という手法で結晶の中で原子や分子などが周期的に並んでいるため、X線の干渉により規則的な回折模様が得られます。その回折模様をコンピューターで解析することで、分子の並びを3次元的に可視化することができます。X線回折を利用した構造解析の技術の発見によって、今では誰もが当然だと思っているDNAが二重らせん構造を形成していることも明らかとなり、のちのノーベル賞にもつながっています。このような技術を使えば、分子の並びのように人間の視覚では見えないものを「見る」ことができるのです。

大学の研究では自分たちで新しい化合物を作ってその構造や分子の並びがどのようになっているのか、それに関連してどのような性質・特性が生じるのかを調べたりもします。

私が取り組んでいる研究の一つでは、炭素や窒素などを含む配位子と呼ばれる有機物と、鉄や銅などの金属イオンが混ぜ合わさってできる「金属錯体」と属される化合物を合成し、その金属錯体が示す特性を解明しています。金属を含む物質であれば、光ったり、磁石になったり、電気が流れたりとさまざまな特性を示すのですが、その特性の良しあしは分子の並び方に依存する場合があります。雪の結晶のように、金属錯体の結晶も、有機溶媒や温度、結晶化速度などを調整することで分子の並び方が変わることがあります。X線構造解析によって、金属錯体分子の並び方とその特性の関係性を明らかにしています。

化学の世界で結晶を作成することは、分子の様子を直接「見る」ことにつながります。私はいま、日常生活では目にすることができない「分子の世界」で起きている現象を理解して、これまでにない新しい物質や材料を開発することを目標に、日々研究を楽しんでいます。

なかや・まなぶ　1990年、大分県佐伯市生まれ。2018年熊本大学大学院自然科学研究科理学専攻修了。博士（理学）。東京大学大学院理学系研究科博士研究員（日本学術振興会特別研究員）を経て、2020年より城西大学理学部化学科助教。専門は錯体化学に基づく機能性分子材料の開発。

川口信金
DXで顧客支援強化
デジタルベリー社と提携

業務提携を調印した木村幹雄理事長（右から4人目）と赤羽根康男社長（同5人目）と両社役員＝17日、川口市の川口信用金庫本店

川口信用金庫（木村幹雄理事長、本店・川口市）は、DX（デジタルトランスフォーメーション）技術のデジタルベリー社（本社・さいたま市赤羽根康男社長）と業務提携を開始した。

インターネットを活用した販路拡大やマーケティング支援、ネット上のバーチャル展示会などデジタルベリーのDX技術を同信金の顧客、得に地場の中小企業の能力アップにつなげることが狙い。また、管理職が全員女性であるなど、デジタルベリー社の革新性にも期待を寄せている。

17日に同信金本社で行われた調印式で、同信金の木村理事長は「この提携で顧客企業の抱える多様な課題を支えたい。地域の一社も倒産させないという思いを込め、この提携が顧客の事業向上につながることを期待している」と述べた。

赤羽根社長は「コロナ禍でDXはとくに重要になった。埼玉は製造業が全国トップレベルだが、DXでは出遅れたという印象だ。中小の製造業でも使ってもらえる分かりやすいDXサービスを提供し、企業の発展に役立ちたい。お客さま同士が互いにつながるサービスも提供したい」と、抱負を語った。

同社は資本金1億円、社員20人。赤羽根社長が埼玉大学を卒業し、大手企業で営業などを経験した後の2004年、さいたま市浦和区で設立した。赤羽根社長が宇都宮市出身で特産がイチゴであることから、社名にイチゴの英語名ベリーを入れた。

企業のホームページ（HP）、デジタルカタログ、印刷物の制作の3本柱でクロスメディア総合提案企業を目指す。最近は「製造業ドットコム」の名前でHP制作サービスを展開している。

（岸鉄夫）

エアコン運転時 送風音20％低減
ダイキンと富士フイルム

ダイキン工業と富士フイルムは、エアコンの加湿や換気運転時に発生する音の波動を制御し、送風音を20％以上減らす技術を実用化すると発表した。富士フイルムが光学分野で培った技術を応用した。ダイキンは家庭用エアコンの付属品として専用キットを今春発売し、製品の付加価値を高めたい考えだ。

この技術では、風を通しながら音だけを防ぐ「音響メタマテリアル」を換気ホースに取り付ける。室外機のホースに簡単に後付けできる。従来は防音材を取り付けたり製品を大型化したりして送風音を抑えていたが、部品点数の増加などが課題となっていた。

両社は2019年に協業を始め、静音技術の共同研究を進めてきた。ダイキンの担当者は「業務用エアコンや空気清浄機など、他の用途にも展開したい」と述べた。



ダイキン工業と富士フイルムが開発した、エアコンの送風音を抑える専用キット（矢印部分）

新商品

◆マツダ、キャロル全面改良　マツダは軽自動車「キャロル」を7年ぶりに全面改良し、20日に販売を始めた。夜間でも歩行者をカメラで検知し、自動ブレーキで衝突被害を軽減する機能を標準装備している。簡易型ハイブリッドシステムを搭載した車種も用意した。希望小売価格は99万8800円から。問い合わせは通話無料のコールセンター、電話（0120）38869 19。

TOKYO MARKET REPORT

●株　式

◆東証反落、250円安　金利警戒でハイテク株売り　21日の東京株式市場の日経平均株価（225種）は反落した。終値は前日比250円67銭安の2万7522円26銭。米連邦準備制度理事会（FRB）による金融引き締めに伴う米長期金利上昇への警戒感からハイテク関連株が売られて値下がりしたほか、新型コロナウイルス感染再拡大に伴う悪影響も材料視された。

東証株価指数（TOPIX）は11.35ポイント安の1927.18。出来高は約12億3500万株。

20日の米ダウ工業株30種平均は、米長期金利の先高観からIT株などが売られて続落。21日の東京市場でもハイテク株の割高感が意識され、朝方から売り注文が膨らんだ。平均株価は600円超下げる場面もあった。

その後は値ごろ感のある銘柄を買い戻す動きも出て、午後に入ると下げ幅はやや縮小した。

東京市場（21日）

◆円相場（午後5時）銀行間
対ドル　113.86 －113.87円（0.53円高）
対ユーロ　128.98 －129.02円（0.96円高）

◆株式（終値）
日経平均　2万7522.26円（250.67円安）
TOPIX　1927.18（11.35ポイント安）

◆長期金利（新発10年国債）
0.130％（－0.010）

◆短期金利（無担保コール翌日物）
－0.020％

●外　為

◆東京円、113円台後半　21日の東京外国為替市場の円相場は1ドル＝113円台後半で取引された。

午後5時現在は前日比53銭円高ドル安の1ドル＝113円86～87銭。ユーロは96銭円高ユーロ安の1ユーロ＝128円98銭～129円02銭。

米国での金融引き締めへの警戒感から前日の米国株が下落し、日本株も値下がりしたことで投資家のリスク回避姿勢が強まり、比較的安全な通貨とされる円を買ってドルを売る動きが優勢となった。

かぶと町だより

▽新型コロナウイルス新規感染者数の傾向を示す7日間平均は一般に定着した。市場分析では以前から、こうした平均を多用する。最近注目されるのが米ハイテク株主体のナスダック総合指数の200日間平均だ。2020年4月下旬以降、終値は連日、平均値を超えて上昇基調を示したが、足元では逆転した。「変調は日本のハイテク株に波及した」（大手証券）

◆金貨売買相場◆

	出来値	前日比
メイプル（1オンス）		
小売価格	245898円	▼1052
買取価格	223535円	▼971
ウイーン（1／10オンス）		
小売価格	26542円	▼113
買取価格	22190円	▼96

生花（㈱埼玉園芸市場調べ）

	高値	中値
白大菊	110	60
黄大菊	75	55
スプレイ菊	80	55
小菊	50	30
赤カーネーション	55	35
ピンクカーネーション	62	40
スプレイカーネーション	70	40
赤バラ	200	100
ピンクバラ	190	90
白バラ	130	90
スプレイバラ	260	110
テッポウユリ	—	—
スカシユリ	120	85
オリエンタル系ユリ	550	250
カトレア	350	150
デンファレ	60	45
シンビジューム	500	380
トルコ桔梗	380	200
サンダーソニア	—	—
グラジオラス	—	—
カラー	120	110
アルストロ	170	110
スターチス	80	55
スターチスHB	—	—
ガーベラ	120	45
デルフィニウム	250	120
グロリオサ	150	130
宿根カスミソウ	250	180
ソリダコ・ソリダスター	—	—

鶏卵（1キロ＝円）

		高値	安値
【全農】	LL	174	148
	L	180	154
	M	180	154
もちあい	MS	175	149
	S	159	133
	SS	129	103
【入間】		240	
【東洋】		高値	安値
	LL	174	147
	L	179	151
	M	179	151
もちあい	MS	176	148
	S	159	133
	SS	128	102
	特殊	185	50

枝肉【東京】反発（1キロ＝円）

和牛	メス	去勢	交雑種	メス	去勢
A5	3009	A5 2685	A5	—	A5 —
A4	2603	A4 2273	A4	1921	A4 1643
A3	2210	A3 2196	A3	1401	A3 1509
A2	1620	A2 —	A2	—	A2 1416
A1	—	A1 —	A1	—	A1 —
B5	2513	B5 2237	B5	—	B5 —
B4	—	B4 2105	B4	1400	B4 1549
B3	2399	B3 —	B3	1343	B3 1422
B2	—	B2 —	B2	1195	B2 1248
B1	—	B1 —	B1	—	B1 —

豚		高値	安値	加重平均
	極上	540	512	526
	上	490	464	501
	中	561	393	435
	並	486	302	398
	等外	433	238	353
		牛	豚	
上場頭数		307頭	989頭	

【さいたま】　下押し（単位キロ当たり）

		高値	安値	加重平均
豚	極上	—	—	—
	上	464	431	439
	中	450	400	425
	並	438	324	389
	等外	363	238	318
牛				
馬				

	豚	牛	馬
上場頭数	210	—	—
処理頭数	—	—	—
預り頭数	—	—	—

【川口】　受信なし

		高値	安値	加重平均	処理頭数
豚	極上	—	—	—	—
	上	—	—	—	—
	中	—	—	—	—
	並	—	—	—	—
	等外	—	—	—	—
上場		—	処理		—

商況

東京市況（大田／東一調べ）＝単位：円

◇野菜◇	高値	中値
ダイコン（千・10キロ）	864	756
ニンジン（千・10キロ）	1296	1080
ゴボウ（青・4キロ）	1080	648
レンコン（茨・4キロ）	2700	2484
ハクサイ（茨・15キロ）	—	432
キャベツ（愛知・10キロ）	1269	864
ホウレン草（群・0.2キロ）	162	140
ネギ（千・5キロ）	—	1404
セロリ（静・10キロ）	3024	1944
ブロッコリー（愛知・5キロ）	2592	1944
レタス（兵庫・10キロ）	—	3024
キュウリ（千・5キロ）	2700	2160
ナス（高・5キロ）	2886	2160
トマト（熊本・4キロ）	1728	1404
ピーマン（宮崎・0.13キロ）	108	81
サヤエンドウ（鹿・1キロ）	1620	—
サツマイモ（千・5キロ）	1944	1296
ジャガイモ（北・10キロ）	3024	2700
サトイモ（埼・10キロ）	—	2160
タマネギ（北・20キロ）	4428	4104
生シイタケ（岩・0.1キロ）	130	130
エノキタケ（長野・0.1キロ）	59	38
カブ（千・1キロ）	140	108
ミズナ（茨・0.2キロ）	108	65
コマツナ（埼・0.5キロ）	162	140
小ネギ（福岡・0.1キロ）	130	65
三つ葉（千・1キロ）	756	540
シュンギク（千・3キロ）	2808	2376
ニラ（栃・0.1キロ）	108	86
カリフラワー（福岡・8キロ）	2916	2160
ミニトマト（熊本・3キロ）	2106	1404
ナガイモ（青・10キロ）	3024	—
ニンニク（青・1キロ）	2376	1728
根ショウガ（高・4キロ）	—	5400
シメジ（長野・0.1キロ）	65	65
マイタケ（新潟・0.1キロ）	130	68

◇果物◇	高値	中値
ミカン（静・8キロ）	4860	4104
（佐・5キロ）	—	—
（長崎・5キロ）	—	—
（熊・8キロ）	3024	—
ポンカン（媛・10キロ）	—	—
ネーブル（広・10キロ）	—	—
甘夏カン（熊・10キロ）	—	—
伊予カン（媛・10キロ）	—	—
ハッサク（広・10キロ）	—	—
デコポン（佐・5キロ）	—	—
キンカン（宮崎・3キロ）	4320	—
リンゴ（青・10キロ☆ジョナG）	5400	—
（青・10キロ紅玉）	4320	—
（青・10キロふじ）	10800	—
（青・10キロむつ）	—	—
（青・10キロ王林）	5400	—
カキ（福岡・10キロ富有）	—	—
イチゴ（栃・0.28キロとちおとめ）	464	410
（福岡・0.27キロあまおう）	648	—
（静・0.28キロ紅ほっぺ）	540	—
（群・0.28キロやよいひめ）	—	—
（佐・0.24キロいちごさん）	432	—
メロン（千・1キロアールス）	1080	756
（静・1キロアールス）	4320	1836
スイカ（熊・15キロ大玉）	—	—
キウイ（媛・3.6キロ）	—	—
干し柿（長野・0.17キロ市田）	432	—

川口青果市場つま物市況（川口中央青果市場調べ）

	高値	中値
キノメ（埼・1箱）	324	216
ぼうふう（埼・1束）	—	—
アサツキ（埼・1箱）	—	—
わけねぎ（埼・30束）	3240	2160
メカブ（埼・1箱）	—	—
メダイコン（埼・1束）	—	—

浦和市況（浦和中央青果市場調べ）

◇野菜◇	高値	中値
ピーマン（宮崎・4キロ）	—	2052
トマト（熊・4キロ）	—	1080
ネギ（埼・5キロ）	—	1512
ナス（高・5キロ）	—	2160
キャベツ（千・10キロ）	—	864
タマネギ（北・20キロ）	—	4644
バレイショ（北・10キロ）	—	2700
カブ（千・1キロ）	—	162
ニンジン（千・10キロ）	—	1080
レタス（静・10キロ）	4320	—
ホウレン草（埼・0.3キロ）	140	130
ニラ（茨・0.1キロ）	86	—
コマツナ（埼・0.2キロ）	108	97
チンゲンサイ（茨・2キロ）	756	—
カンショ（茨・5キロ）	1836	—
生シイタケ（島・0.1キロ）	162	130
エノキタケ（新潟・0.2キロ）	65	54
シメジ（長野・0.1キロ）	76	—
キュウリ（埼・5キロ）	—	2160
ハクサイ（茨・15キロ）	735	540
◇果実◇		
リンゴ（青・10キロサンふじ）	—	4860
伊予カン（媛・10キロ）	3780	—
メロン（熊・5キロアンデス）	4320	—
バナナ（フィリピン・13キロ）	3672	—

熊谷市況（熊谷青果市場調べ）

◇野菜◇	高値	中値
ダイコン（神・10キロ）	—	864
ニンジン（埼・10キロ）	1512	1296
ゴボウ（青・4キロ）	1080	—
ハクサイ（茨・15キロ）	864	540
ミズナ（埼・0.2キロ）	130	86
キャベツ（神・10キロ）	1188	972
ホウレン草（埼・0.3キロ）	151	—
ネギ（埼・5キロ）	—	1620
ニラ（栃・0.1キロ）	—	108
レタス（熊・10キロ）	2700	1728
キュウリ（宮崎・5キロ）	3024	2160
ナス（高・0.4キロ）	184	—
トマト（熊・4キロ）	—	—
ピーマン（宮崎・0.15キロ）	—	92
カンショ（茨・5キロ）	1836	1728
バレイショ（北・10キロ）	—	2700
サトイモ（埼・10キロ）	5940	4860
タマネギ（北・20キロ）	—	4860
生シイタケ（埼・0.1キロ）	184	151
エノキタケ（長野・0.2キロ）	81	76
◇果実◇		
ミカン（和・10キロ）	—	—
イチゴ（栃・0.3キロとちおとめ）	756	648
リンゴ（青・10キロサンふじ）	—	5400
バナナ（フィリピン・13キロ）	—	3240

上尾市況（埼玉中央青果市場調べ）

◇野菜◇	高値	中値
ダイコン（神・10キロ）	1080	—
ニンジン（埼・10キロ）	1944	—
ゴボウ（青・4キロ）	1080	—
ネギ（埼・5キロ）	1728	—
ニラ（栃・0.1キロ）	108	—
キュウリ（埼・5キロ）	3024	—
ナス（高・5キロ）	2376	—
トマト（熊・4キロ）	1512	—
ピーマン（高・0.15キロ）	119	—
カンショ（茨・5キロ）	1944	—
ヤマトイモ（千・4キロ）	2700	—
バレイショ（北・10キロ）	3024	2484
タマネギ（北・20キロ）	4860	4320
生シイタケ（埼・0.1キロ）	162	—
エノキタケ（長野・0.1キロ）	54	—
レタス（静・10キロ）	3240	—
コマツナ（埼・0.3キロ）	—	—
ホウレン草（群・0.3キロ）	—	—
ハクサイ（茨・13キロ）	648	—
ミズナ（茨・0.2キロ）	—	—
◇果実◇		
メロン（静・8キロアールス）	—	—
リンゴ（青・10キロふじ）	—	—
バナナ（フィリピン・12キロ）	—	—
グレープF（アメリカ・17キロ）	—	—

大宮市況（大宮中央青果市場調べ）

◇野菜◇	高値	中値
ダイコン（神・10キロ）	—	864
カブ（埼・1キロ）	—	130
レンコン（茨・4キロ）	—	2592
ハクサイ（茨・13キロ）	—	432
コマツナ（埼・0.2キロ）	—	92
キャベツ（愛知・10キロ）	—	1080
ホウレン草（群・0.2キロ）	—	162
ネギ（埼・5キロ）	—	1620
ニラ（茨・4キロ）	—	3456
チンゲンサイ（群・3キロ）	—	1080
キュウリ（千・5キロ）	—	2484
トマト（熊・4キロ）	—	1296
ピーマン（宮崎・4キロ）	—	—
バレイショ（北・10キロ）	—	3024
タマネギ（北・20キロ）	—	4644
生シイタケ（秋・0.1キロ）	—	162
ナメコ（形・0.1キロ）	—	65
エノキタケ（長野・0.2キロ）	—	65
シメジ（長野・0.1キロ）	—	54
マイタケ（新潟・0.1キロ）	—	97
◇果実◇		
ミカン（長崎・10キロ）	—	—
レモン（アメリカ・17キロ）	10800	8100
シラヌイ（媛・5キロ）	—	3564
バナナ（フィリピン・13キロ）	—	3780

春日部市況（さいたま春日部市場調べ）

◇野菜◇	高値	中値
ダイコン（千・10キロ）	—	756
ニンジン（千・10キロ）	1728	1296
ゴボウ（茨・4キロ）	—	—
レンコン（茨・4キロ）	2484	—
コマツナ（埼・0.2キロ）	140	—
キャベツ（愛知・10キロ）	1404	—
ホウレン草（埼・0.2キロ）	238	—
ネギ（群・5キロ）	1404	1080
ブロッコリー（埼・4キロ）	—	—
キュウリ（宮崎・5キロ）	2484	—
ナス（高・5キロ）	2484	—
トマト（埼・4キロ）	1512	—
キュウリ（埼・5キロ）	97	—
ピーマン（宮崎・0.15キロ）	2700	—
バレイショ（北・10キロ）	4860	—
タマネギ（北・20キロ）	1620	—
サトイモ（埼・10キロ）	—	—
エノキタケ（長野・0.2キロ）	65	—
◇果実◇		
ミカン（静・10キロ）	3024	2484
ハッサク（和・15キロ）	3024	2700
ポンカン（媛・10キロ）	—	—
イチゴ（栃・0.28キロとちおとめ）	486	454
リンゴ（青・10キロサンふじ）	6264	5400
メロン（高・9キロアールス）	10800	9720
バナナ（フィリピン・13キロ）	2700	—

川口市況（川口中央青果市場調べ）

◇野菜◇	高値	中値
ダイコン（千・10キロ）	—	1080
カブ（千・0.8キロ）	—	172
ニンジン（千・10キロ）	—	1512
ハクサイ（茨・12キロ）	—	432
ネギ（各地・5キロ）	—	1404
コマツナ（埼・0.3キロ）	—	65
キャベツ（愛知・10キロ）	—	1080
ブロッコリー（愛知・4キロ）	1836	1620
ホウレン草（埼・0.35キロ）	—	108
ニラ（各地・0.1キロ）	—	108
ナス（高・0.3キロ）	—	216
トマト（各地・4キロ）	1404	1188
キュウリ（埼・5キロ）	—	2160
レタス（各地・8キロ）	3240	2700
ピーマン（各地・0.15キロ）	—	86
バレイショ（北・10キロ）	3780	3240
タマネギ（北・20キロ）	—	5076
カンショ（千・5キロ）	2484	2160
エノキタケ（各地・0.2キロ）	—	65
生シイタケ（各地・0.1キロ）	183	162
◇果実◇		
ミカン（静・10キロ）	4320	3024
リンゴ（各地・10キロふじ）	6480	3564
伊予カン（各地・10キロ）	3456	3240
バナナ（フィリピン・12キロ）	3996	2700

川越市況（東京新宿青果川越調べ）

◇野菜◇	高値	中値
ダイコン（千・10キロ）	—	864
ニンジン（千・10キロ）	1188	972
ハクサイ（茨・13キロ）	540	—
キャベツ（埼・10キロ）	1080	—
コマツナ（埼・0.3キロ）	130	113
ホウレン草（埼・0.3キロ）	151	146
ネギ（各地・5キロ）	1512	1458
ブロッコリー（各地・4キロ）	2376	—
レタス（各地・8キロ）	—	2376
チンゲンサイ（茨・2キロ）	119	108
キュウリ（各地・5キロ）	2376	2160
ナス（高・5キロ）	2592	2376
トマト（各地・4キロ）	1296	—
ピーマン（各地・0.15キロ）	92	—
バレイショ（各地・10キロ）	3240	—
サトイモ（埼・10キロ）	3240	1998
タマネギ（北・20キロ）	5400	—
生シイタケ（各地・0.1キロ）	184	—
◇果実◇		
ミカン（各地・10キロ）	4320	2700
リンゴ（青・10キロふじ）	4320	3672
伊予カン（媛・10キロ）	3780	—
イチゴ（栃・0.28キロ）	540	—
バナナ（フィリピン・13キロ）	3780	3078
キウイ（NZ・3.5キロ）	—	2700

秩父市況（秩父総合食品卸売市場調べ）

◇野菜◇	高値	中値
ダイコン（神・10キロ）	1296	—
ニンジン（埼・10キロ）	—	—
ゴボウ（青・4キロ）	—	—
レンコン（茨・4キロ）	2700	—
ハクサイ（茨・15キロ）	—	—
キャベツ（愛知・10キロ）	1512	—
ホウレン草（群・0.25キロ）	183	—
ネギ（形・5キロ）	—	—
ブロッコリー（埼・4キロ）	—	—
レタス（茨・10キロ）	—	—
キュウリ（宮崎・5キロ）	—	—
ナス（高・0.4キロ）	237	—
トマト（熊・4キロ）	—	—
ピーマン（茨・0.15キロ）	—	—
カンショ（茨・5キロ）	—	—
バレイショ（北・10キロ）	3132	—
タマネギ（北・20キロ）	—	—
生シイタケ（埼・0.1キロ）	130	—
エノキタケ（長野・0.2キロ）	—	—
◇果実◇		
ミカン（和・10キロ）	3564	—
イチゴ（埼・0.3キロとちおとめ）	—	—
リンゴ（青・10キロサンふじ）	5184	—
バナナ（フィリピン・13キロ）	—	—
パイナップル（フィリピン・12キロ）	2912	—